



## Informe de gestión Educativa y utilización de recursos 2023

### Colegio Mixto Inmaculada Concepción Talcahuano

Estimada Comunidad Educativo Pastoral, cumpliendo con la normativa actual y de acuerdo con lo estipulado en la circular N° 1/2014, de la Superintendencia de educación es que entrego a continuación el informe de Gestión educativa y utilización de Recursos correspondientes al año escolar 2023.

El presente informe se divide en dos grandes secciones, la primera de ellas que da cuenta de la gestión educativa del establecimiento, los resultados de Aprendizaje, las dificultades y avances detectados, indicadores de eficiencia interna y líneas de acción 2024. En la segunda sección se dan a conocer un detalle del uso de recursos, detallando los ingresos y egresos.

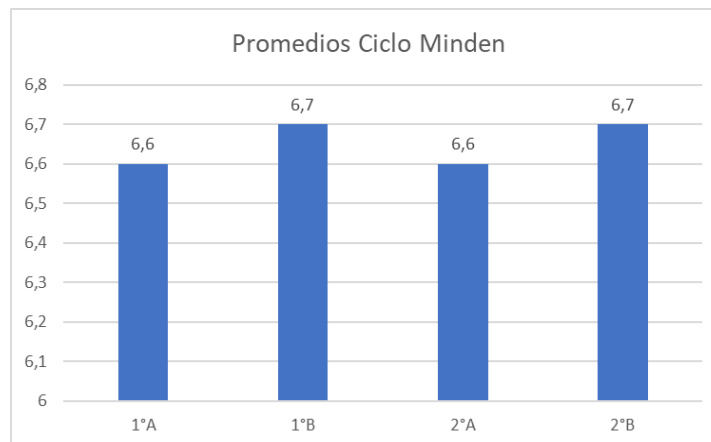
Por último, la información contenida en este informe que dio a conocer al directorio de nuestra fundación y al consejo escolar.

#### 1. Gestión Educativa del colegio

##### 1.1 Metas y Resultados de Aprendizaje

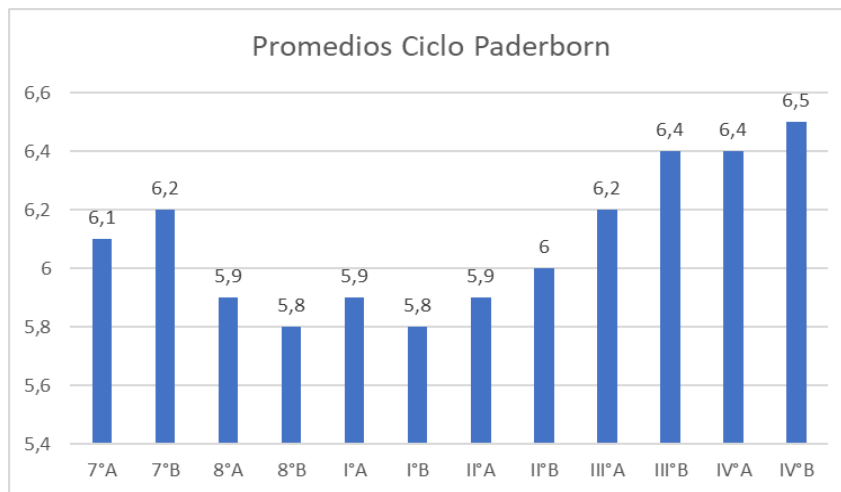
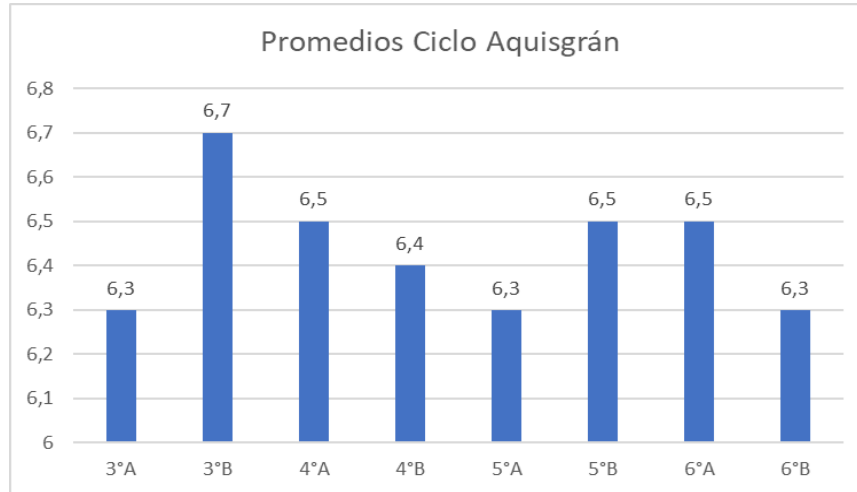
A continuación, se dan a conocer los resultados de aprendizajes de los diferentes niveles, expresados en el promedio final del curso.

*Promedio de notas por nivel año 2023*





COLEGIO MIXTO INMACULADA CONCEPCIÓN DE TALCAHUANO  
"El amor es la mejor pedagogía"



El Promedio General del colegio es de un **6,33** y la tasa de aprobación del año 2022 es de un 99,5 % teniendo cuatro estudiantes repitentes.

Además, este año, para analizar la promoción escolar se llevó a cabo un proceso de análisis de cada uno de los casos de estudiantes que presentaron riesgo de repitencia, por no cumplir con los requisitos de promoción escolar establecido en nuestro reglamento de evaluación.

DIRECCIÓN



## 1.2 Avances y dificultades para mejorar los resultados de Aprendizaje

El año 2023 fue un año de cambios en nuestro colegio, partiendo por el equipo directivo, ya que hubo un cambio de director, de subdirector de convivencia escolar y subdirección curricular, lo que sin duda tiene un impacto en la gestión, teniendo un periodo de transición, donde además nuevas personas asumieron coordinaciones.

Dentro de las dificultades detectadas que se asocian a los resultados de aprendizaje, se encuentran las asociadas a salud mental y convivencia escolar, tuvimos varios estudiantes con problemas de salud mental a quienes se les entregó el apoyo necesario desde las diferentes áreas, convivencia escolar, por medio de coordinaciones y psicóloga y el área curricular, brindándole a cada caso facilidades y flexibilidad, para que los estudiantes no vieran interrumpida su trayectoria escolar.

En convivencia escolar se realizaron un total de 891 entrevistas, aplicando un total de 43 medidas, según el reglamento escolar y se realizaron 14 denuncias a organismos externos, como se puede ver en las siguientes tablas:

**Tabla 1 Datos de Convivencia escolar**

Ciclos	N° De medidas aplicadas según RICE	N° de condicionalidades aplicadas	N° denuncias Supereduc	N° entrevistas en oficina de Convivencia Escolar	Instancias de mediación en oficina C.E	N° de intervenciones realizadas por curso
<b>Minden</b>	No Aplica	No Aplica	0	207	32	21
<b>Aquisgrán</b>	18	1	0	190	20	10
<b>Paderborn</b>	25	2	1	494	7	7
<b>Total Colegio</b>	<b>43</b>	<b>3</b>	<b>1</b>	<b>891</b>	<b>59</b>	<b>38</b>

**Tabla 2 Datos de denuncias a organismos externos**

Ciclos	Asistencia apoderados a Supereduc (mediación)	N° denuncias OPD	N° denuncias tribunal Familia	N° denuncias en carabineros	N° denuncias fiscalía
<b>Minden</b>	0	2	2	0	0
<b>Aquisgrán</b>	1	1	2	0	0
<b>Paderborn</b>	3	1	3	1	2
<b>Total Colegio</b>	<b>4</b>	<b>4</b>	<b>7</b>	<b>1</b>	<b>2</b>



Dentro de los principales avances podemos encontrar la sistematización del trabajo realizado por las coordinaciones por ciclo y por área, logrando tener en cada ciclo un coordinador curricular, de convivencia escolar y de pastoral, lo que trajo como consecuencia que las diferentes actividades realizadas fueran mejor organizadas y que se adecuen a las características de cada nivel.

Otro de los avances tiene que ver con la participación de la comunidad, especialmente en los ciclos de Minden y Aquisgrán, donde pudimos ver a muchos apoderados que participaron activamente en las diferentes actividades desarrolladas durante el año, además de la motivación en los estudiantes de Paderborn en las actividades de aniversario.

### 1.3 Horas del Plan de Estudio

#### 1.3.1 Horas plan estudio Prekínder a Segundo básico

Nuestro colegio, desde Prekínder a Segundo básico, no cuenta con jornada escolar completa, por lo que las horas del plan de estudio, en estos niveles, son distintas al resto del colegio, a continuación, se presentan dos tablas que dan cuenta de las horas del plan de estudio llevadas a cabo en estos niveles.

*Tabla 3 Plan de estudios 1° a 2° básico sin JEC*

Asignatura	Horas Plan Estudio
Lenguaje	8
Matemática	6
Historia	3
Artes Visuales	2
Música	2
Educación Física	3
Orientación	0,5
Tecnología	0,5
Religión	2
Ciencias Naturales	3
Hora extra de Orientación	0,5
Hora extra de inglés	2
Hora extra de Tecnología	0,5
<b>Total</b>	<b>33</b>

La Tabla 3, da cuenta de las horas del plan de estudio de 1° y 2° básico por asignaturas, impartidas semanalmente durante el año 2022, cabe destacar que, al plan de estudio



COLEGIO MIXTO INMACULADA CONCEPCIÓN DE TALCAHUANO  
 “El amor es la mejor pedagogía”

Sugerido por el Ministerio de Educación, se le agregaron 3 horas extras, para realizar clases de inglés y aumentar las horas de las asignaturas de Tecnología y Orientación.

*Tabla 4 Horas Plan de estudio Nivel de Transición sin JEC*

Asignatura	Horas Plan Estudio sin JEC
Lenguaje Verbal	3,75
Lenguaje Verbal (inglés)	0,75
Lenguaje Artístico	0,75
Exploración Del Entorno Natural	2,25
Comprensión Del Entorno Sociocultural	1,5
Pensamiento Matemático	3,75
Identidad Y Autonomía	3,75
Convivencia Y Ciudadanía	0,75
Convivencia Y Ciudadanía (Religión)	0,75
Corporalidad Y Movimiento (Educ. Física)	0,75
Sectores De Aprendizaje	3,75
<b>Total</b>	<b>22,5</b>

En la Tabla 4, se pueden identificar la distribución de las horas del plan de estudio del nivel de transición, es decir Prekínder y Kínder, donde se destaca 3 horas de clases impartidas por docentes especialista, que son Religión, Educación física e Inglés, teniendo con esto una oferta académica especializada también para estos primero niveles.

*Tabla 5 Plan de Estudio 3° a 6° básico con JEC 2023*

Asignatura	Plan Estudio 3° a 6° básico
Lenguaje	8
Matemática	6
Historia	3
Artes Visuales	2
Música	2
Educación Física	4
Orientación	0,5
Tecnología	1
Religión	2
Ciencias Naturales	3
HLD inglés	2
HLD Taller de Lectura	2
HLD Resolución Problemas	2
HLD Adicional Orientación	0,5
<b>Total</b>	<b>38</b>

DIRECCIÓN



COLEGIO MIXTO INMACULADA CONCEPCIÓN DE TALCAHUANO  
"El amor es la mejor pedagogía"

Desde 3° básico en adelante nuestro colegio cuenta con Jornada Escolar Completa (JEC) por lo cual aumentan las horas del plan de estudio, la tabla N° 5 muestra las horas del plan de estudio 2022 desde 3° a 6° básico, en este nivel se cuenta con Horas de Libre Disposición (HLD), las cuales se utilizan para realizar talleres, de resolución de problemas, lectura y la asignatura de inglés, además se agregan 0,5 horas para la asignatura de orientación y en 4° y 5° básico, se realiza un taller de religión que prepara a los estudiantes para recibir su sacramento de primera comunión.

Tabla 6 Plan de Estudio 7° y 8° básico con JEC 2023

Asignaturas	Plan de Estudio 7° y 8°
Lengua y Literatura	6
Matemática	6
Historia	4
Artes Visuales	1,5
Música	1,5
Educación Física	2
Orientación	1
Tecnología	1
Religión	2
Inglés	3
Ciencias Naturales	4
HLD Física	2
HLD Taller de Inglés	2
HLD Taller Comprensión Lectora	0,5
HLD Adicional Artes	0,5
HLD Adicional Música	1
<b>Total horas</b>	<b>38</b>

En la tabla N° 6 se puede ver la distribución de las horas del plan de estudio de 7° y 8° básico las cuales incluyen horas de libre disposición, las que se distribuyen de la siguiente forma: talleres de inglés y comprensión lectora, además se agrega media hora a música y otra a artes, por último se agregan dos horas para la asignatura de física, de esta forma en ciencias naturales se pueden distribuir 2 horas para cada área (2 horas química, 2 horas biología y 2 horas física) pudiendo llevar a cabo esta asignatura con docentes especialistas.

DIRECCIÓN



COLEGIO MIXTO INMACULADA CONCEPCIÓN DE TALCAHUANO  
 “El amor es la mejor pedagogía”

*Tabla 7 Plan Estudio I° y II° Medio con JEC 2022*

Asignaturas	Plan de Estudio I° y II° Medio
Lengua y Literatura	6
Matemática	7
Historia	4
Artes Visuales o Música	2
Educación Física	2
Orientación	1
Tecnología	2
Religión	2
Inglés	4
Ciencias Naturales	6
HLD Taller de Inglés	2
HLD PAES	2
HLD Taller Comprensión Lectora	2
<b>Total horas</b>	<b>42</b>

La tabla N° 7 muestra las horas del plan de estudios de I° y II° Medio, el cuál presenta 4 horas más respecto de 7° y 8°, se organiza de la misma forma, solo que aumentan las horas de algunas asignaturas y los estudiantes deben escoger entre música y artes visuales.

También se tienen horas de libre disposición, las cuales se distribuyen en taller de comprensión lectora, taller de inglés y un taller que se creó para los cursos de I° a IV° medio llamado PAES, que significa Plan de Acceso a la Educación Superior, que tiene por objetivo contribuir a la preparación de los estudiantes una vez que egresan del colegio, poniendo el énfasis en el desarrollo de habilidades, no solo académicas, sino que para la vida.

*Tabla 8 Plan de Estudio III° y IV° medio con JEC 2022*

Asignatura	Horas
Lengua y Literatura	3
Matemática	3
Educación Ciudadana	2
Filosofía	2
Inglés	2
Ciencias para la ciudadanía	2
Religión	2
Plan Diferenciado	18
HLD Orientación	2

DIRECCIÓN



**COLEGIO MIXTO INMACULADA CONCEPCIÓN DE TALCAHUANO**  
 “El amor es la mejor pedagogía”

HLD Educación física	2
HLD Artes/música	2
HLD PAES	2
Hora Adicional Inglés	2
<b>Total horas</b>	<b>44</b>

En el caso III° y IV° medio se cuenta con un nuevo plan de estudio, por lo que las asignaturas son en su mayoría nuevas, se cuenta con horas de libre disposición las cuales se distribuyen entre el taller de PAES, la asignatura de Educación física, orientación y artes o música, además se tienen 2 horas adicionales para la asignatura de inglés.

El plan de estudio en estos niveles tiene 18 horas del plan diferenciado, donde los estudiantes pueden escoger entre una parrilla de 12 asignaturas, organizadas en tres bloques, teniendo que elegir una asignatura por cada bloque, como se muestra a continuación en la tabla N° 9:

*Tabla 9 Asignaturas del Plan diferenciado 2022*

<b>Bloque 1</b>	<b>Bloque 2</b>	<b>Bloque 3</b>
<b>Área A</b>	<b>Área A</b>	<b>Área A</b>
Lectura y escritura especializada	Participación y argumentación en democracia	Comprensión Histórica del Presente
Filosofía Política	Economía y Sociedad	<b>Área B</b>
<b>Área B</b>	<b>Área B</b>	Química
Ciencias de la Salud	Limites, derivadas e integrales	<b>Área C</b>
Pensamiento computacional y programación	Biología Celular y Molecular	Ciencias de ejercicio físico y deportivo
		Diseño y Arquitectura

**DIRECCIÓN**



## 1.4 Indicadores de Eficiencia interna

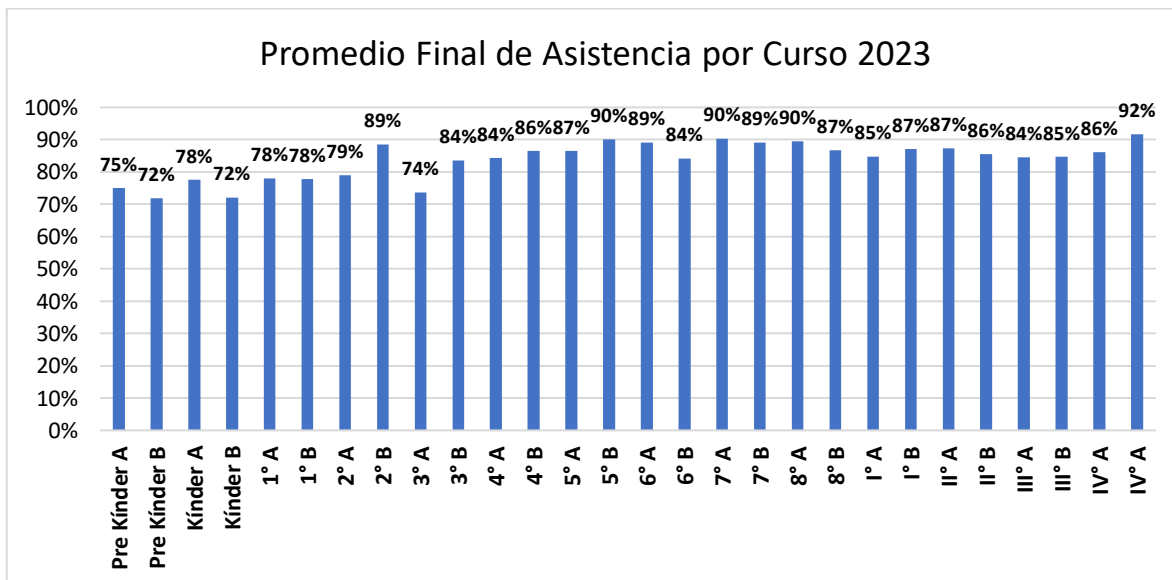
Dentro de los indicadores de eficiencia interna podemos encontrar datos de asistencia, promoción escolar y retiro de estudiantes, en la tabla N° 8 se pueden ver el detalle de cada uno de estos datos, se consideran solo los datos totales del colegio.

Tabla 10 Datos de Eficiencia Interna

<b>Matrícula Final</b>	855
<b>Retirados</b>	9
<b>Matrícula final de año</b>	846
<b>Promovidos</b>	842
<b>Reprobados</b>	4

Además, dentro de los datos de eficiencia interna importantes, se considera la asistencia promedio de cada uno de los niveles, en el gráfico N° 5 se puede ver el detalle: por

Gráfico 5 Promedio de Asistencia por nivel 2022



Como se puede apreciar los niveles de transición (PK° y K°) fueron los que tuvieron la asistencia más baja durante el año escolar, producto principalmente de problemas de salud, derivados de la gran cantidad de virus circulantes, incluido el COVID-19. El promedio de asistencia del colegio es 84%, lo cual se presenta como un dato a mejorar para el año 2024, pensando en las consecuencias que tiene para los estudiantes faltar a clases.



## 1.5 Infraestructura

Durante el año 2023 se llevaron a cabo una serie de mejoras en nuestro colegio, con el propósito de mejorar las condiciones de aprendizaje de nuestros estudiantes, pero también pensando en el bienestar de los funcionarios, a continuación, se presenta un detalle de cada una de estas mejoras:

- Mantenimiento de cañerías y vías de evaluación de aguas.
- Mantenimiento a bomba de agua.
- Reparación de estanque de agua (dañado por temporal de lluvias).
- Cambio de mobiliario para dos salas de clase.
- Compra e instalación de proyector en Salón de Actos.
- Cambio de techo en Gimnasio Madre Paulina.
- Cambio de iluminación en Gimnasio Madre Paulina.

## 1.6 Líneas de acción y compromisos 2024

De acuerdo con los datos de eficiencia interna y las acciones desarrolladas durante el 2023, surgen para el presente año los siguientes desafíos:

1. Promover la asistencia a clases como un factor importante, para lograr revertir el 84% de asistencia anual.
2. Poner foco en el aprendizaje socioemocional, como un elemento importante a considerar, para entre otras cosas, promover la asistencia a clases y mejorar los resultados de aprendizaje.
3. Fomentar la participación de los apoderados y familias en las diferentes actividades que se llevan a cabo en el colegio.
4. Poner foco en actividades formativas que promuevan una convivencia escolar preventiva.
5. Promover la recuperación de aprendizajes y la Re vinculación como un eje importante, para centrar la mirada en lo que pasa al interior del aula.



## 2. Uso de Recursos

A continuación, se darán a conocer el detalle del uso de recursos, considerando Ingresos y Egresos del año 2023, sin considerar saldos del año 2022

### 2.1 Ingresos percibidos por subvención

INGRESOS	FICOM / SUBVENCIÓN GENERAL	%	SUBVENCIÓN SEP	%	SUBVENCIÓN PIE	%	TOTALES	%
<b>Ingresos Propios del Establecimiento</b>								
Escolaridad	\$390.879.204	24,0%		0,0%			\$390.879.204	
<b>Total por Actividades del Establecimiento:</b>	<b>\$390.879.204</b>	<b>24,0%</b>	<b>\$0</b>		<b>\$0</b>		<b>\$390.879.204</b>	
<b>Subvenciones</b>								
Subvención del Estado	\$1.214.485.436	74,5%	\$279.620.987	100,0%	\$279.193.375	100,0%	\$1.773.299.798	81,0%
Subvención Pro-retención	\$10.376.408	0,6%					\$10.376.408	0,5%
Subvención del Estado mantenimiento	\$14.342.099	0,9%					\$14.342.099	0,7%
<b>Total Subvenciones :</b>	<b>\$1.239.203.943</b>	<b>76,0%</b>	<b>\$279.620.987</b>	<b>100,0%</b>	<b>\$279.193.375</b>	<b>100,0%</b>	<b>\$1.798.018.305</b>	<b>82,1%</b>
<b>TOTAL ENTRADAS NETAS</b>	<b>\$1.630.083.147</b>		<b>\$279.620.987</b>		<b>\$279.193.375</b>		<b>\$2.188.897.509</b>	



## 2.2 Egresos por subvención

A continuación, se presentan los egresos del año 2023, desglosados por diferentes ítems asociados a acciones desarrolladas durante el año.

### 2.2.1 Costos de Administración

<i>Costos de Administración</i>	FICOM / SUBVENCIÓN GENERAL	%	SUBVENCIÓN SEP	%	SUBVENCIÓN PIE	%	TOTALES	%
Franqueo - Correo	\$42.784	0,00%	\$9.440	0,0%	\$0	0,0%	\$52.224	0,0%
Teléfono - Internet	\$1.750.699	0,11%	\$5.716.174	2,3%	\$0	0,0%	\$7.466.873	0,3%
Viajes - Movilización	\$243.950	0,01%	\$162.000	0,1%	\$0	0,0%	\$405.950	0,0%
Materiales de oficina	\$5.253.595	0,32%	\$1.314.682	0,5%	\$0	0,0%	\$6.568.277	0,3%
Seguros	\$19.772.894	1,20%	\$0	0,0%	\$0	0,0%	\$19.772.894	0,9%
Impuestos y contribuciones - patente	\$439.113	0,03%	\$0	0,0%	\$0	0,0%	\$439.113	0,0%
Asesoría de profesionales varias	\$8.166.403	0,49%	\$0	0,0%	\$3.120.000	1,2%	\$11.286.403	0,5%
Cuotas varias	\$978.432	0,06%	\$0	0,0%	\$0	0,0%	\$978.432	0,0%
Documentos legales notariales y otros	\$511.000	0,03%	\$0	0,0%	\$0	0,0%	\$511.000	0,0%
Gastos bancarios	\$599.416	0,04%	\$0	0,0%	\$0	0,0%	\$599.416	0,0%
Materiales e insumos de equipos informáticos	\$988.770	0,06%	\$7.129.939	2,9%	\$122.995	0,0%	\$8.241.704	0,4%
Empresas de cobranza	\$402.299	0,02%	\$0	0,0%	\$0	0,0%	\$402.299	0,0%
<b>Total Costos de Administración :</b>	<b>\$39.149.355</b>	<b>2,37%</b>	<b>\$14.332.235</b>	<b>5,7%</b>	<b>\$3.242.995</b>	<b>1,3%</b>	<b>\$56.724.585</b>	<b>2,6%</b>



COLEGIO MIXTO INMACULADA CONCEPCIÓN DE TALCAHUANO  
 “El amor es la mejor pedagogía”

### 2.2.2 Mantención Propiedad

<i>Mantención de la propiedad</i>	FICOM / SUBVENCIÓN GENERAL	%	SUBVENCIÓN SEP	%	SUBVENCIÓN PIE	%	TOTALES	%
Reparaciones y mantenciones en general	\$20.977.597	1,3%	\$16.493.400	6,6%	\$0	0,0%	\$37.470.997	1,7%
Reparación y mantención mobiliario y equipo	\$1.720.705	0,1%	\$4.180.243	1,7%	\$0	0,0%	\$5.900.948	0,3%
Electricidad	\$10.445.100	0,6%	\$0	0,0%	\$0	0,0%	\$10.445.100	0,5%
Agua	\$6.245.520	0,4%	\$0	0,0%	\$0	0,0%	\$6.245.520	0,3%
Combustible	\$981.800	0,1%	\$0	0,0%	\$0	0,0%	\$981.800	0,0%
Materiales de aseo y limpieza	\$13.647.279	0,8%	\$0	0,0%	\$0	0,0%	\$13.647.279	0,6%
<b>Total Mantención de la propiedad :</b>	<b>\$54.018.001</b>	<b>3,3%</b>	<b>\$20.673.643</b>	<b>8,3%</b>	<b>\$0</b>	<b>0,0%</b>	<b>\$74.691.644</b>	<b>3,5%</b>

### 2.2.3 Sueldos y Salarios

<i>Sueldos y Salarios</i>	FICOM / SUBVENCIÓN GENERAL	%	SUBVENCIÓN SEP	%	SUBVENCIÓN PIE	%	TOTALES	%
Total haberes	\$1.264.833.916	76,5%	\$116.074.034	46,5%	\$219.325.646	86,3%	\$1.600.233.596	74,2%
Leyes sociales empleador	\$64.400.626	3,9%	\$6.939.207	2,8%	\$13.507.039	5,3%	\$84.846.872	3,9%
Honorarios profesionales	\$3.441.332	0,2%	\$94.109	0,0%	\$0	0,0%	\$3.535.441	0,2%
Indemnización	\$29.772.677	1,8%	\$0	0,0%	\$0	0,0%	\$29.772.677	1,4%
<b>Total Sueldos y Salarios :</b>	<b>\$1.362.448.551</b>	<b>82,4%</b>	<b>\$123.107.350</b>	<b>49,4%</b>	<b>\$232.832.685</b>	<b>91,6%</b>	<b>\$1.718.388.586</b>	<b>79,7%</b>

DIRECCIÓN

Bulnes #271, Talcahuano, Chile – [direccion@inmacthno.cl](mailto:direccion@inmacthno.cl) - +56 41 2792400 – [www.inmacthno.cl](http://www.inmacthno.cl)



COLEGIO MIXTO INMACULADA CONCEPCIÓN DE TALCAHUANO  
 “El amor es la mejor pedagogía”

**2.2.4 Inversiones**

<i>Inversiones (compra de activo)</i>	<b>FICOM / SUBVENCIÓN GENERAL</b>	<b>%</b>	<b>SUBVENCIÓN SEP</b>	<b>%</b>	<b>SUBVENCIÓN PIE</b>	<b>%</b>	<b>TOTALES</b>	<b>%</b>
Mobiliario no escolar	\$410.139	0,0%	\$0	0,0%	\$0	0,0%	\$410.139	0,0%
Mobiliario escolar	\$4.357.304	0,3%	\$153.280	0,1%	\$129.060	0,1%	\$4.639.644	0,2%
Máquinas y equipos	\$487.140	0,0%	\$685.083	0,3%	\$0	0,0%	\$1.172.223	0,1%
<b>Total Inversiones :</b>	<b>\$5.254.583</b>	<b>0,3%</b>	<b>\$838.363</b>	<b>0,3%</b>	<b>\$129.060</b>	<b>0,1%</b>	<b>\$6.222.006</b>	<b>0,3%</b>

**DIRECCIÓN**

Bulnes #271, Talcahuano, Chile – [direccion@inmacthno.cl](mailto:direccion@inmacthno.cl) - +56 41 2792400 – [www.inmacthno.cl](http://www.inmacthno.cl)



COLEGIO MIXTO INMACULADA CONCEPCIÓN DE TALCAHUANO  
 “El amor es la mejor pedagogía”

**2.2.5 Costos colegio**

<i>Costos de Colegios</i>	FICOM / SUBVENCIÓN GENERAL	%	SUBVENCIÓN SEP	%	SUBVENCIÓN PIE	%	TOTALES	%
Gasto de material didáctico	\$53.660	0,0%	\$25.521.219	10,2%	\$5.651.502	2,2%	\$31.226.381	1,4%
Perfeccionamiento al personal	\$1.393.500	0,1%	\$3.270.715	1,3%	\$3.060.000	1,2%	\$7.724.215	0,4%
Representación y viajes	\$1.759.008	0,1%	\$0	0,0%		0,0%	\$1.759.008	0,1%
Pastoral y culto	\$15.000	0,0%	\$3.789.599	1,5%		0,0%	\$3.804.599	0,2%
Actividades alumnos	\$1.883.685	0,1%	\$16.912.946	6,8%	\$166.600	0,1%	\$18.963.231	0,9%
Actividades trabajadores	\$5.621.204	0,3%	\$9.005.007	3,6%		0,0%	\$14.626.211	0,7%
Arriendos	\$0	0,0%	\$9.228.063	3,7%		0,0%	\$9.228.063	0,4%
Arriendo inmueble	\$147.000.000	8,9%	\$0	0,0%		0,0%	\$147.000.000	6,8%
Premios o regalos alumnos	\$0	0,0%	\$2.019.212	0,8%		0,0%	\$2.019.212	0,1%
Premios o regalos trabajadores	\$4.000	0,0%		0,0%		0,0%		0,0%
Botiquín	\$620.374	0,0%	\$0	0,0%		0,0%	\$620.374	0,0%
Costos colegio pro-retención	\$926.998	0,1%	\$0	0,0%		0,0%	\$926.998	0,0%
PPM voluntarios	\$5.603.559	0,3%	\$0	0,0%		0,0%	\$5.603.559	0,3%
Publicidad y difusión	\$53.188	0,0%	\$0	0,0%		0,0%	\$53.188	0,0%
Consultas psiquiátricas y neuroológicas PIE	\$0	0,0%	\$0	0,0%	\$640.000	0,3%	\$640.000	0,0%
Instrumentos de evaluación	\$0	0,0%	\$0	0,0%	\$315.350	0,1%	\$315.350	0,0%
Sala cuna	\$10.839.333	0,7%	\$0	0,0%	\$4.156.333	1,6%	\$14.995.666	0,7%
Software	\$13.756.828	0,8%	\$4.737.000	1,9%	\$3.893.385	1,5%	\$22.387.213	1,0%
Gastos Covid-19	\$0	0,0%	\$7.252.455	2,9%		0,0%	\$7.252.455	0,3%
Seguro Covid-19	\$360.607	0,0%		0,0%		0,0%	\$360.607	0,0%
Caja chica	\$204.765	0,0%	\$33.300	0,0%		0,0%	\$238.065	0,0%
Negociación colectiva (bono de termino de conflicto)	\$2.000.000	0,1%		0,0%		0,0%	\$2.000.000	0,1%
Asesoría RED IC	\$0	0,0%	\$8.660.000	3,5%		0,0%	\$8.660.000	0,4%
<b>Total Costos de Colegios :</b>	<b>\$192.095.709</b>	<b>11,6%</b>	<b>\$90.429.516</b>	<b>36,3%</b>	<b>\$17.883.170</b>	<b>7,0%</b>	<b>\$300.404.395</b>	<b>13,9%</b>

DIRECCIÓN

Bulnes #271, Talcahuano, Chile – [direccion@inmacthno.cl](mailto:direccion@inmacthno.cl) - +56 41 2792400 – [www.inmacthno.cl](http://www.inmacthno.cl)



### 2.2.6 Becas y exenciones

Durante el año 2023 se destinaron **\$89.000.000** para becas, las cuales se distribuyeron entre **183 estudiantes** a quienes se les otorgaron diferentes porcentajes, de acuerdo a la evaluación socioeconómica realizada por la asistente social de nuestro colegio.

Las becas se distribuyeron de la siguiente manera:

Porcentaje de becas	Cantidad de Estudiantes beneficiados
20% y 30%	42
40% y 50%	86
60 y 70%	39
80% y 90%	15
100%	1
Total	183





**COLEGIO MIXTO INMACULADA CONCEPCIÓN DE TALCAHUANO**  
 “El amor es la mejor pedagogía”

**2.2.7 Cuadro Resumen**

Resumen	FICOM / SUBVENCIÓN GENERAL	%	SUBVENCIÓN SEP	%	SUBVENCIÓN PIE	%	TOTALES
<b>Total General de Ingresos (entradas)</b>	<b>\$1.630.083.147</b>		<b>\$279.620.987</b>		<b>\$279.193.375</b>		<b>\$2.188.897.509</b>
<b>Total General de Egresos (salidas)</b>	<b>\$1.652.966.199</b>		<b>\$249.381.107</b>		<b>\$254.087.910</b>		<b>\$2.156.431.216</b>
<b>Saldo</b>	<b>-\$22.883.052</b>		<b>\$30.239.880</b>		<b>\$25.105.465</b>		<b>\$32.466.293</b>

**DIRECCIÓN**

Bulnes #271, Talcahuano, Chile – [direccion@inmacthno.cl](mailto:direccion@inmacthno.cl) - +56 41 2792400 – [www.inmacthno.cl](http://www.inmacthno.cl)